

引用格式: 杨晓菲, 张梦妍, 张树军. 干旱胁迫下外源精胺和亚精胺浸种对小麦萌发生长的影响[J]. 浙江农林大学学报, 2026, 43(X): 1-12. YANG Xiaofei, ZHANG Mengyan, ZHANG Shujun. Effects of exogenous spermine and spermidine seed soaking on wheat germination and growth under drought stress[J]. Journal of Zhejiang A&F University, 2026, 43(X): 1-12.

干旱胁迫下外源精胺和亚精胺浸种对小麦萌发生长的影响

杨晓菲^{1,2}, 张梦妍¹, 张树军³

(1. 渭南师范学院 环境与生命科学学院, 陕西 渭南 714000; 2. 渭南师范学院 陕西省河流湿地生态与环境重点实验室, 陕西 渭南 714000; 3. 华阴市种子管理站, 陕西 华阴 714200)

摘要: 【目的】探究精胺和亚精胺对干旱胁迫下小麦 *Triticum aestivum* 萌发生长的调节作用, 为利用外源精胺和亚精胺增强小麦抗旱能力提供参考。【方法】以小麦‘百农 201’‘Bainong201’和‘矮抗 58’‘Aikang 58’种子为材料, 利用 0.05、0.10 和 0.20 mmol·L⁻¹ 的精胺和亚精胺浸种, 以蒸馏水浸种为对照 (ck), 测定聚乙二醇 (PEG-6000) 模拟干旱胁迫下小麦萌发时期的生长和生理指标。【结果】①PEG-6000 胁迫抑制了小麦的萌发和生长, 与 ck 相比, 小麦 2 个品种的发芽率、根长、芽长及叶绿素质量分数均随着 PEG-6000 质量浓度的增加而显著下降 ($P < 0.05$), 而丙二醛质量摩尔浓度、脯氨酸质量分数和过氧化物酶活性显著升高 ($P < 0.05$); ②外源精胺和亚精胺浸种可显著提高干旱胁迫下小麦 2 个品种的种子发芽率、根长和芽长 ($P < 0.05$), 减缓叶绿素降解, 抑制丙二醛积累, 提升过氧化物酶活性与脯氨酸质量分数, 可稳定细胞内环境, 缓解干旱胁迫产生的抑制作用; ③隶属函数法分析表明: 精胺和亚精胺浸种对‘百农 201’干旱胁迫的缓解效果优于‘矮抗 58’, 其中 0.10 mmol·L⁻¹ 亚精胺浸种对干旱胁迫下幼苗生长的调节效应更为显著 ($P < 0.05$)。【结论】适宜浓度的外源精胺和亚精胺可通过减缓叶绿素降解、提高过氧化物酶活性、增加渗透调节物质积累、降低膜脂过氧化程度增强小麦抗旱性, 其中 0.10 mmol·L⁻¹ 亚精胺浸种效果最优。图 8 表 2 参 42

关键词: 小麦; 干旱胁迫; 外源精胺; 亚精胺; 生理特性

中图分类号: S512 文献标志码: A 文章编号: 2095-0756(2026)00-0001-12

Effects of exogenous spermine and spermidine seed soaking on wheat germination and growth under drought stress

YANG Xiaofei^{1,2}, ZHANG Mengyan¹, ZHANG Shujun³

(1. College of Environment and Life Sciences, Weinan Normal University, Weinan 714000, Shaanxi, China; 2. Key Laboratory for Ecology and Environment of River Wetlands in Shaanxi Province, Weinan Normal University, Weinan 714000, Shaanxi, China; 3. Huayin Seed Management Station, Huayin 714200, Shaanxi, China)

Abstract: [Objective] In order to explore the effects of spermine and spermidine on the germination and growth of wheat (*Triticum aestivum*) under drought stress, so as to provide a reference for enhancing drought resistance of wheat by applying exogenous spermine and spermidine at appropriate concentrations. [Method] In this experiment, 2 wheat cultivars ‘Bainong 201’ and ‘Aikang 58’ were used as materials, the seeds were soaked with spermine and spermidine at different concentrations (0.05, 0.10 and 0.20 mmol·L⁻¹), with distilled water soaking as the control (ck). Growth and physiological indexes were measured during wheat germination under drought stress simulated by polyethylene glycol (PEG-6000). [Result] (1) PEG-6000

收稿日期: 2025-06-13; 修回日期: 2025-07-18

基金项目: 陕西省科技厅重点研发计划 (2025NC-YBXM-004); 陕西省科协青年人才托举计划项目 (20200207); 国家自然科学基金青年基金资助项目 (31701416)

作者简介: 杨晓菲 (ORCID: 0000-0002-2042-2716), 副教授, 博士, 从事作物盐碱胁迫及产生理研究。E-mail: yangxiaofei2007@yeah.net. 通信作者: 张树军 (ORCID: 0009-004-7190-1962), 研究员, 从事作物育种与农业技术推广研究。E-mail: 865728077@qq.com

drought stress significantly inhibited the growth of wheat seedlings. Compared with ck, the germination rate, root length, bud length and chlorophyll content decreased significantly with the increase of drought stress concentration ($P < 0.05$), while malondialdehyde content, proline content and peroxidase activity increased ($P < 0.05$). (2) Spermine and spermidine could promote germination rate, root length, bud length and chlorophyll content of ‘Bainong 201’ and ‘Aikang 58’ seeds under drought stress ($P < 0.05$). Meanwhile, malondialdehyde content decreased, proline content and peroxidase activity further increased, which could alleviate the inhibitory effect of drought stress. (3) The comprehensive analysis combined with the membership function method showed that the effect of spermine and spermidine on alleviating drought stress of ‘Bainong 201’ with weak drought resistance was better than that of ‘Aikang 58’ with strong drought resistance, and spermidine was better than spermine in alleviating the toxicity of drought damage treatment on seedlings, among which spermidine at $0.10 \text{ mmol} \cdot \text{L}^{-1}$ concentration had the most significant regulatory effect on seedling toxicity under drought stress ($P < 0.05$). [Conclusion] Exogenous spermine and spermidine at appropriate concentrations can enhance the drought resistance of wheat under drought stress by slowing down chlorophyll degradation, increasing peroxidase activity, increasing osmotic regulatory substances, and reducing the degree of membrane lipid peroxidation. $0.10 \text{ mmol} \cdot \text{L}^{-1}$ spermidine is the most effective in improving the drought resistance of wheat under drought stress. [Ch, 8 fig. 2 tab. 42 ref.]

Key words: wheat; drought stress; exogenous spermine; spermidine; physiological characteristics

小麦 *Triticum aestivum* 作为全球重要的粮食作物之一, 其生长发育状况、产量和品质与粮食安全息息相关。受气候变化的影响, 全球约 3/4 的陆地呈现干旱化趋势, 持续干旱胁迫导致小麦减产, 这给农业生产带来了巨大的损失。中国干旱与半干旱地区的总面积占全国土地总面积的 52.5%, 区域内干旱灾害频发, 对小麦生产构成严重威胁^[1]。而种子萌发是小麦苗期建成的关键阶段, 干旱胁迫下水分亏缺易造成田间缺苗断垄的现象, 进而影响产量^[2-4]。因此, 探寻有效调控措施缓解干旱胁迫对小麦萌发期的抑制作用, 对保障小麦高产稳产具有重要意义。近年来, 通过添加外源化学物质调控作物萌发期抗旱能力研究较多, 如水杨酸^[5-6]、褪黑素^[7]、黄腐酸^[8]和多胺^[9-10]等浸种方式, 因操作简便有效而备受关注。多胺(PAs)是一类广泛存在于生物体内、具有较强生理活性的低分子量脂肪族含氮化合物, 它不仅影响植物的正常生长发育, 还与非生物抗逆胁迫关系密切^[11-12], 因此近年来常作为抗逆生长调节剂被广泛应用。常见的多胺有四胺精胺(Spm)、三胺亚精胺(Spd)、二胺腐胺(Put)和尸胺(Cad)等。其中, 具有多价阳离子特性的精胺和亚精胺由于生理功能更强, 在维持植物抗旱性方面发挥着不可替代的作用^[13]。外源多胺在一定程度上能够缓解植物干旱胁迫下受到的伤害。如外源精胺可通过提高酶活性、光合色素含量、降低丙二醛含量来减少水分亏缺的不利影响^[14]; 外源亚精胺可减轻干旱胁迫对玉米 *Zea mays* 的生长、光合结构和功能的损害^[15]; 外源亚精胺可显著缓解干旱胁迫对冬青 *Ilex chinensis* 幼苗的抑制作用^[16]。同外源多胺对胁迫的缓解作用效果不同, 姜惠丽等^[17]和王素平等^[18]在研究 3 种多胺缓解盐胁迫对黄瓜 *Cucumis sativus* 幼苗生长抑制以及影响离子吸收与运输的作用时发现: 其缓解效果从大到小依次为亚精胺、精胺、腐胺。目前, 关于多胺对小麦抵御干旱胁迫的研究亦有相关报道, 但外源精胺和亚精胺对不同抗旱性品种小麦萌发的生理调节机制研究较少。鉴于此, 本研究以干旱适应性不同的 2 种小麦品种为材料, 研究不同浓度精胺、亚精胺浸种对聚乙二醇(PEG-6000)模拟干旱胁迫下小麦萌发期生长及生理指标的影响, 筛选最优浓度与关键抗旱指标, 以期小麦抗旱生产和粮食安全保障提供科学依据。

1 材料与方 法

1.1 材 料

以干旱适应性不同的 2 个小麦品种 [‘百农 201’ ‘Bainong 201’ (抗旱性较弱) 和 ‘矮抗 58’ ‘Aikang 58’ (抗旱性较强)] 为材料, 该小麦品种由西北农林科技大学分子染色体工程实验室提供; 试

验所用试剂 PEG-6000、精胺和亚精胺均为 Sigma 公司产品。

1.2 研究方法

1.2.1 种子处理 随机挑选‘百农 201’和‘矮抗 58’无病虫害且完整的种子，用体积分数为 5% 的次氯酸钠表面消毒 15 min，无菌蒸馏水冲洗 3~5 次。对照组种子用蒸馏水浸种，各试验组种子用不同浓度 (0.05、0.10 和 0.20 mmol·L⁻¹) 精胺和亚精胺浸种 12 h 备用。将处理好的种子放置于铺有双层滤纸的干净培养皿中，加入处理液浸没过种子并使种子腹沟朝下，且保证每天定时更换处理液以保证其浓度不变，整个培养过程处在 12 h 光照/12 h 黑暗环境中，其他条件均适宜。对照组和试验组精胺、亚精胺浸种处理的‘百农 201’和‘矮抗 58’如表 1 所示，每个培养皿放 50 粒种子，每组处理进行 3 次重复。

1.2.2 指标测定 萌发指标的测定包括种子发芽率、根长和芽长。每天定时观察并记录各处理小麦种子的萌发数量，以胚芽长度达该种子长度的 1/2 作为种子萌发标准，连续 3 d 无种子萌发视为萌发结束。发芽结束后，每处理随机挑选 10 株幼苗，测量根长和芽长。叶绿素 (Chl) 质量分数、丙二醛 (MDA) 质量摩尔浓度、脯氨酸 (Pro) 质量分数和过氧化物酶 (POD) 活性的测定分别采用比色法、硫代巴比妥酸法、磺基水杨酸法和紫外吸收法。以上具体测定步骤均参照张志良等^[19]的方法。

1.2.3 干旱缓解效果综合评价 运用模糊隶属函数法筛选对小麦幼苗干旱缓解效果最好的处理组，具体方法参照胡胜男等^[20]的方法。

1.3 数据处理与分析

利用 Excel 2010 整理数据，使用 SPSS 26.0 进行差异显著性分析 ($P < 0.05$)，利用 Origin Pro 2022 软件作图，采用模糊隶属函数法筛选最佳缓解干旱胁迫的外源精胺和亚精胺浓度。

2 结果与分析

2.1 不同浓度精胺和亚精胺对干旱胁迫下小麦发芽率的影响

如图 1 所示：PEG-6000 模拟的干旱胁迫抑制了小麦‘百农 201’和‘矮抗 58’的种子萌发，且发芽率随着 PEG-6000 质量浓度的升高呈显著下降趋势 ($P < 0.05$)。在 PEG-6000 质量浓度为 5%、10% 和 15% 的干旱胁迫下，‘百农 201’的发芽率分别较对照下降 8.81%、17.72% 和 40.92% (图 1A)，‘矮抗 58’分别下降 7.10%、14.30% 和 28.40% (图 1B)，表明抗旱性较弱的‘百农 201’种子萌发对干旱胁迫相对更敏感。精胺和亚精胺浸种对抗旱性较强品种‘矮抗 58’在干旱胁迫下的发芽率无显著效果，而亚精胺浸种对抗旱性较弱的品种‘百农 201’干旱胁迫的发芽率有促进作用，且 0.10 mmol·L⁻¹ 亚精胺浓度对高质量浓度 PEG-6000 (15%) 的胁迫效果显著 ($P < 0.05$)。

2.2 不同浓度精胺和亚精胺对干旱胁迫下小麦根长的影响

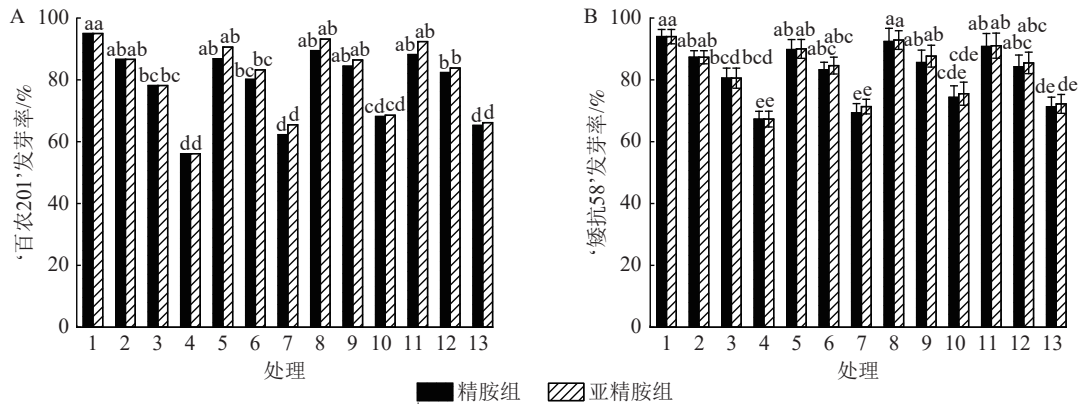
由图 2 可知：PEG-6000 模拟的干旱胁迫抑制了小麦‘百农 201’和‘矮抗 58’的根长生长，且抑制程度随着胁迫强度的升高而增强。在 PEG-6000 质量浓度为 5%、10% 和 15% 的干旱胁迫下，‘百农 201’根长较对照分别下降 40.27%、55.64% 和 69.84%，‘矮抗 58’分别下降 28.34%、48.38% 和 63.00%，表明抗旱性较弱的‘百农 201’根长对干旱胁迫更敏感。0.10 mmol·L⁻¹ 精胺浸种后，‘百农 201’在质量浓度为 15% PEG-6000 胁迫下的根长较对应干旱胁迫下显著增长 73.55% ($P < 0.05$)，说明 0.10 mmol·L⁻¹

表 1 试验处理

Table 1 Test treatment

处理 编号	精胺组		亚精胺组	
	精胺浓度/ (mmol·L ⁻¹)	PEG-6000 质量浓度/%	亚精胺浓度/ (mmol·L ⁻¹)	PEG-6000 质量浓度/%
1	0	0	0	0
2	0	5	0	5
3	0	10	0	10
4	0	15	0	15
5	0.05	5	0.05	5
6	0.05	10	0.05	10
7	0.05	15	0.05	15
8	0.10	5	0.10	5
9	0.10	10	0.10	10
10	0.10	15	0.10	15
11	0.20	5	0.20	5
12	0.20	10	0.20	10
13	0.20	15	0.20	15

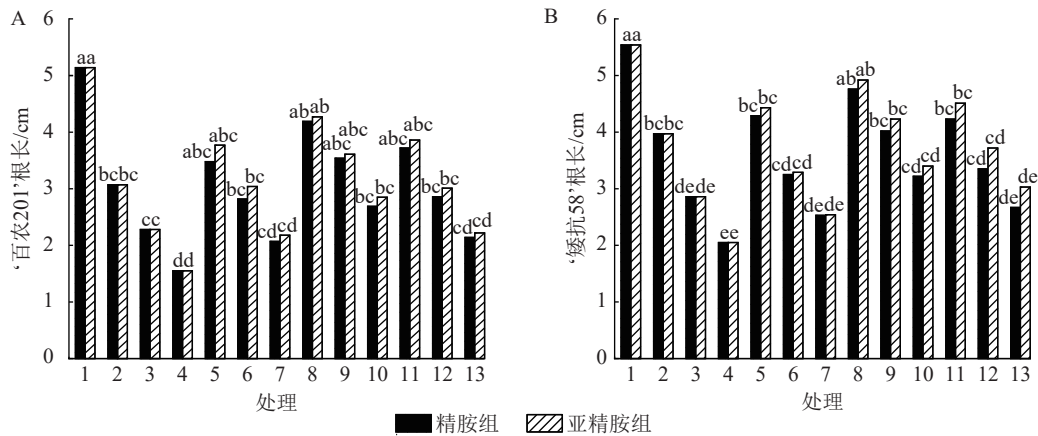
说明：处理编号 1 为对照组 (ck)，蒸馏水浸种，无 PEG-6000 干旱胁迫；处理编号 2~4 为 PEG-6000 胁迫处理；处理编号 5~13 为精胺/亚精胺浸种后用 PEG-6000 胁迫处理。



1~13表示的处理见表1。不同字母表示同一试验组不同处理间差异显著 ($P < 0.05$)。

图1 精胺和亚精胺浸种对干旱胁迫下小麦发芽率的影响

Figure 1 Effects of spermidine and spermine seed soaking on wheat germination rate under drought stress



1~13表示的处理见表1。不同字母表示同一试验组不同处理间差异显著 ($P < 0.05$)。

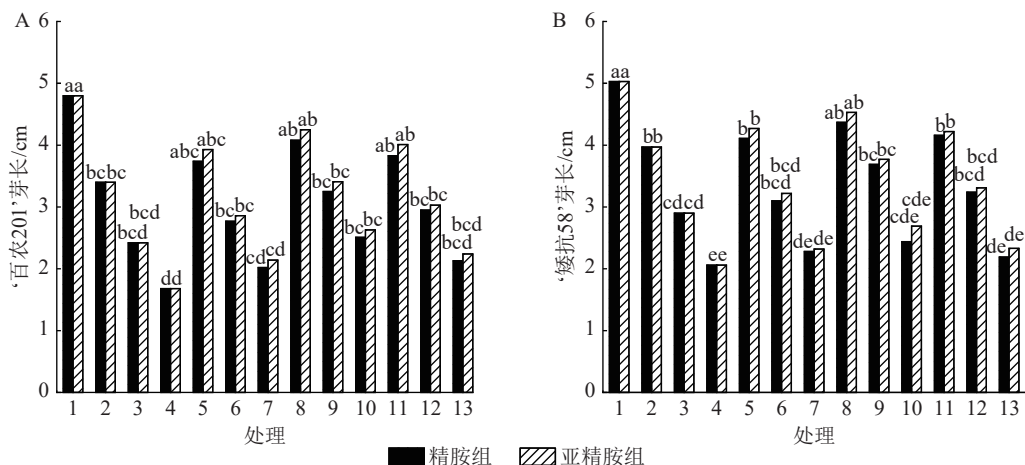
图2 精胺和亚精胺浸种对干旱胁迫下小麦根长的影响

Figure 2 Effects of spermidine and spermine seed soaking on wheat root length under drought stress

精胺浸种对高质量浓度干旱胁迫下‘百农201’根长的缓解效果更佳。0.10 mmol·L⁻¹精胺浸种后，‘矮抗58’在质量浓度为10%和15%PEG-6000胁迫下的根长较对应干旱胁迫下分别显著增长40.56%和57.07% ($P < 0.05$)，说明0.10 mmol·L⁻¹精胺浸种，对中高质量浓度(10%和15%)干旱胁迫下‘矮抗58’根长的缓解效果更佳。亚精胺浸种后，‘百农201’和‘矮抗58’的根长较对应质量浓度PEG-6000干旱胁迫下的根长均有所增加。其中，0.10和0.20 mmol·L⁻¹亚精胺浸种后，在质量浓度为15%PEG-6000干旱胁迫下，‘百农201’的根长较对应干旱胁迫下分别显著增加83.87%和43.23% ($P < 0.05$)；0.10 mmol·L⁻¹亚精胺浸种后，在质量浓度为10%和15%PEG-6000干旱胁迫下，‘矮抗58’的根长较对应干旱胁迫下显著提高47.90%和65.85% ($P < 0.05$)；在0.20 mmol·L⁻¹亚精胺浸种后，在质量浓度为15%PEG-6000干旱胁迫下，‘矮抗58’的根长较对应干旱胁迫下显著提高47.80% ($P < 0.05$)。说明适宜浓度的精胺和亚精胺浸种可促进干旱胁迫下根长的生长，且0.10 mmol·L⁻¹亚精胺浸种效果更优。

2.3 不同浓度精胺和亚精胺对干旱胁迫下小麦芽长的影响

从图3可知：PEG-6000模拟的干旱胁迫抑制小麦‘百农201’和‘矮抗58’芽长的生长。‘百农201’在质量浓度为5%、10%和15%PEG-6000干旱胁迫下，‘百农201’芽长较对照分别下降29.17%、49.58%和65.00%，‘矮抗58’分别下降21.07%、42.35%和59.05%，表明抗旱性较弱的‘百农201’芽长对干旱胁迫更敏感。3种不同浓度的精胺和亚精胺浸种后，‘百农201’和‘矮抗58’芽长较对应浓度PEG-6000胁迫下均有所增加。在质量浓度为15%PEG-6000干旱胁迫下，‘百农201’芽长在0.10 mmol·L⁻¹精胺和亚精胺浸种后较对应浓度干旱胁迫下的芽长分别显著提高49.40%和56.55%



1~13表示的处理见表1。不同字母表示同一试验组不同处理间差异显著 ($P < 0.05$)。

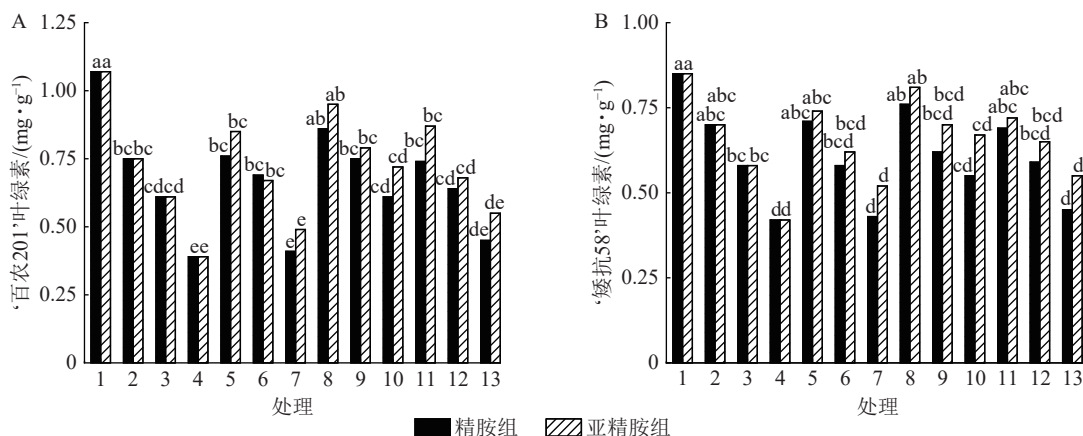
图3 精胺和亚精胺浸种对干旱胁迫下小麦芽长的影响

Figure 3 Effects of spermidine and spermine seed soaking on wheat bud length under drought stress

($P < 0.05$); 矮抗 58' 芽长较对应浓度干旱胁迫下均无显著差异。综上说明 $0.10 \text{ mmol} \cdot \text{L}^{-1}$ 精胺和亚精胺浸种可缓解高质量浓度干旱胁迫对 '百农 201' 芽长的抑制作用, 且亚精胺的缓解效果优于精胺。

2.4 不同浓度精胺和亚精胺对干旱胁迫下小麦叶片叶绿素质量分数的影响

由图 4 可知: 干旱胁迫抑制了小麦 '百农 201' 和 '矮抗 58' 叶绿素的产生, 且叶绿素质量分数随着 PEG-6000 质量浓度的升高呈显著下降趋势 ($P < 0.05$)。在 PEG-6000 质量浓度为 5%、10% 和 15% 的干旱胁迫下, '百农 201' 叶绿素质量分数较对照分别下降 29.91%、42.99% 和 63.55%, '矮抗 58' 分别下降 17.65%、31.76% 和 50.59%, 表明抗旱性较弱的 '百农 201' 对干旱胁迫更敏感。 $0.10 \text{ mmol} \cdot \text{L}^{-1}$ 精胺浸种后, 在 PEG-6000 质量浓度为 15% 干旱胁迫下, '百农 201' 叶绿素质量分数较对应干旱胁迫下的叶绿素质量分数显著提高 56.41% ($P < 0.05$); '矮抗 58' 在不同浓度精胺浸种后的叶绿素质量分数差异不显著。 $0.10 \text{ mmol} \cdot \text{L}^{-1}$ 亚精胺浸种后, 在质量浓度为 15% PEG-6000 胁迫下, '百农 201' 和 '矮抗 58' 叶绿素质量分数分别较对应干旱胁迫下显著提高 84.62% 和 59.52% ($P < 0.05$)。说明 $0.10 \text{ mmol} \cdot \text{L}^{-1}$ 精胺和亚精胺浸种可促进干旱胁迫下叶绿素的产生, 其中 $0.10 \text{ mmol} \cdot \text{L}^{-1}$ 亚精胺浸种对高质量浓度干旱胁迫下的叶绿素产生效果缓解更佳, 且对抗旱性较弱的 '百农 201' 具有更大的缓解调节效应。



1~13表示的处理见表1。不同字母表示同一试验组不同处理间差异显著 ($P < 0.05$)。

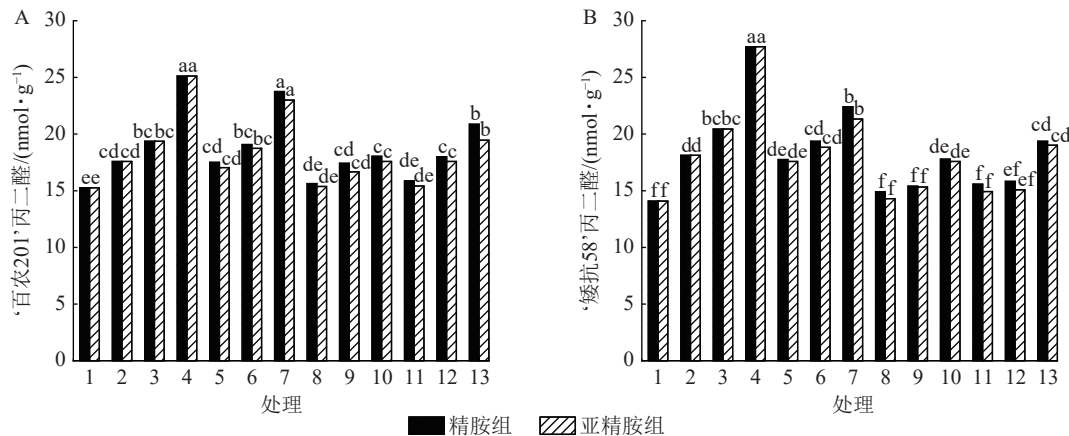
图4 精胺和亚精胺浸种对干旱胁迫下小麦叶绿素质量分数的影响

Figure 4 Effects of spermidine and spermine seed soaking on chlorophyll content of wheat under drought stress

2.5 不同浓度精胺和亚精胺对干旱胁迫下小麦丙二醛质量摩尔浓度的影响

由图 5 可知: 模拟干旱胁迫下, '百农 201' 和 '矮抗 58' 的丙二醛质量摩尔浓度随着 PEG-6000 质量浓度的升高呈差异上升趋势。精胺浸种后, '百农 201' 和 '矮抗 58' 的丙二醛质量摩尔浓度较对应干旱胁迫下的丙二醛质量摩尔浓度均有所下降。对 '百农 201', 在 0.10 和 $0.20 \text{ mmol} \cdot \text{L}^{-1}$

精胺可使质量浓度为 15%PEG-6000 干旱胁迫下的丙二醛质量摩尔浓度分别显著下降 28.18% 和 16.92% ($P<0.05$); 对 ‘矮抗 58’, 0.10 和 0.20 $\text{mmol}\cdot\text{L}^{-1}$ 精胺浸种对 3 种质量浓度干旱胁迫下的丙二醛产生均有显著抑制作用 ($P<0.05$), 其中在质量浓度为 15%PEG-6000 干旱胁迫下降幅最大, 分别为 35.80% 和 30.10%, 即 0.10 $\text{mmol}\cdot\text{L}^{-1}$ 精胺浸种效果优于 0.20 $\text{mmol}\cdot\text{L}^{-1}$ 。亚精胺浸种结果与精胺趋势一致, 0.10 和 0.20 $\text{mmol}\cdot\text{L}^{-1}$ 亚精胺浸种对 3 种质量浓度干旱胁迫下 ‘百农 201’ 和 ‘矮抗 58’ 的丙二醛产生均有显著缓解作用 ($P<0.05$), 其中对质量浓度为 15%PEG-6000 干旱胁迫下 ‘百农 201’ 的丙二醛产生降幅分别为 30.02% 和 22.53%, 对 ‘矮抗 58’ 的丙二醛产生降幅分别为 36.56% 和 31.36%。以上结果表明: 适宜浓度的精胺和亚精胺浸种可有效抑制干旱胁迫下丙二醛质量摩尔浓度的积累, 其中 0.10 $\text{mmol}\cdot\text{L}^{-1}$ 亚精胺对高质量浓度干旱胁迫下的缓解效果更佳。



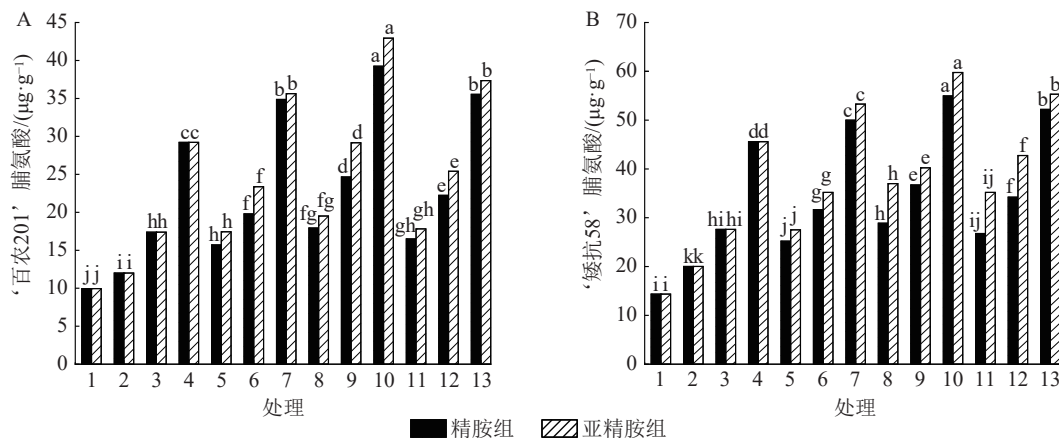
1~13表示的处理见表1。不同字母表示同一试验组不同处理间差异显著 ($P<0.05$)。

图5 精胺和亚精胺浸种对干旱胁迫下小麦丙二醛质量摩尔浓度的影响

Figure 5 Effects of spermidine and spermine seed soaking on malondialdehyde content of wheat under drought stress

2.6 不同浓度精胺和亚精胺对干旱胁迫下小麦叶片中脯氨酸质量分数的影响

从图6可知: 模拟干旱胁迫下, 小麦脯氨酸质量分数随着 PEG-6000 质量浓度的升高呈上升趋势。在 PEG-6000 质量浓度为 5%、10% 和 15% 的模拟干旱胁迫下, ‘百农 201’ 脯氨酸质量分数较对照分别增加 20.70%、74.77% 和 193.67%, ‘矮抗 58’ 分别增加 39.42%、92.34% 和 217.48%, 表明抗旱性较强的 ‘矮抗 58’ 脯氨酸质量分数积累能力优于抗旱性较弱的 ‘百农 201’。3 种不同浓度的精胺和亚精胺浸种后, ‘百农 201’ 和 ‘矮抗 58’ 脯氨酸质量分数均较对应质量浓度 PEG-6000 胁迫下的脯氨酸质量分数有显著增加 ($P<0.05$), 其中 0.10 $\text{mmol}\cdot\text{L}^{-1}$ 精胺和亚精胺浸种对质量浓度为 15%PEG-6000 干旱胁迫下 ‘百农 201’ 和 ‘矮抗 58’ 的脯氨酸质量分数增幅最大, 而且亚精胺的促进效果优于精胺。



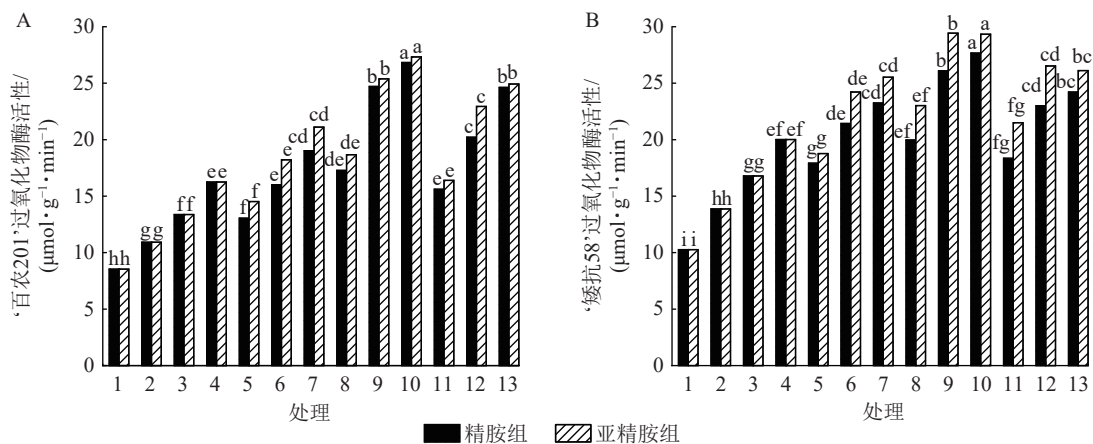
1~13表示的处理见表1。不同字母表示同一试验组不同处理间差异显著 ($P<0.05$)。

图6 精胺和亚精胺浸种对干旱胁迫下小麦脯氨酸质量分数的影响

Figure 6 Effects of spermidine and spermine seed soaking on proline content of wheat under drought stress

2.7 不同浓度精胺和亚精胺对干旱胁迫下小麦叶片中过氧化物酶活性的影响

由图 7 可知：模拟干旱胁迫下，小麦过氧化物酶活性随着 PEG-6000 质量浓度的升高而呈上升趋势。在 PEG-6000 质量浓度为 5%、10% 和 15% 干旱胁迫下，‘百农 201’过氧化物酶活性较对照增幅分别为 27.87%、56.56% 和 90.28%，‘矮抗 58’增幅分别为 35.05%、63.49% 和 94.84%。3 种不同浓度的精胺和亚精胺浸种后，‘百农 201’和‘矮抗 58’过氧化物酶活性较对应质量浓度 PEG-6000 胁迫下的过氧化物酶活性均有显著增加 ($P < 0.05$)，其中 0.10 mmol·L⁻¹ 精胺和亚精胺浸种对高质量浓度干旱胁迫下‘百农 201’和‘矮抗 58’的过氧化物酶活性增幅最大，亚精胺浸种缓解效果较精胺好。



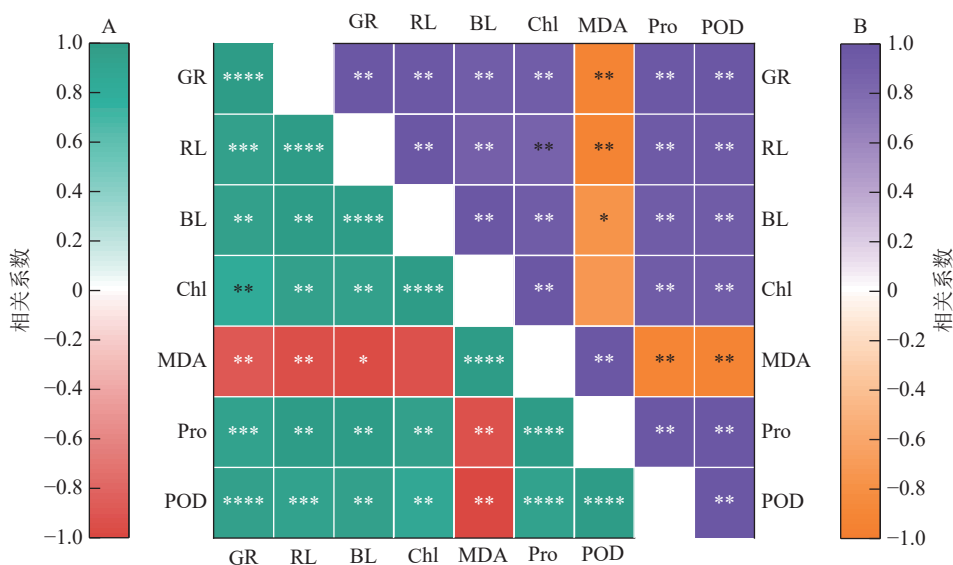
1~13 表示的处理见表 1。不同字母表示同一试验组不同处理间差异显著 ($P < 0.05$)。

图 7 精胺和亚精胺浸种对干旱胁迫下小麦过氧化物酶活性的影响

Figure 7 Effects of spermidine and spermine seed soaking on peroxidase activity of wheat under drought stress

2.8 不同处理下小麦各指标间的相关性分析

图 8 结果显示：精胺和亚精胺处理下小麦的发芽率与根长、芽长、脯氨酸质量分数和过氧化物酶活性均呈极显著正相关 ($P < 0.01$)，与叶绿素质量分数呈显著正相关 ($P < 0.05$)。图 8A 表明：在精胺处理下，丙二醛质量摩尔浓度与发芽率、根长、芽长、叶绿素质量分数、脯氨酸质量分数、过氧化物酶活性均呈极显著负相关 ($P < 0.01$)；图 8B 表明：在亚精胺处理下，丙二醛质量摩尔浓度与发芽率、根长、芽长、脯氨酸质量分数、过氧化物酶活性呈显著负相关 ($P < 0.05$)，与叶绿素质量分数无显著相关。



GR. 发芽率；RL. 根长；BL. 芽长，Chl. 叶绿素质量分数；MDA. 丙二醛质量摩尔浓度；Pro. 脯氨酸质量分数；POD. 过氧化物酶活性。* $P < 0.05$ ；** $P < 0.01$ 。

图 8 精胺 (A) 和亚精胺 (B) 处理下不同指标间的相关性分析

Figure 8 Correlation analysis between different indicates of under treatment with spermine (A) and spermidine (B)

2.9 外源精胺和亚精胺最佳浓度的筛选

由表2可知：不同浓度的精胺和亚精胺对小麦的干旱缓解均有显著提升，且在3种不同质量浓度PEG-6000干旱胁迫下，0.10 mmol·L⁻¹浓度的亚精胺对‘百农201’和‘矮抗58’幼苗毒害的缓解作用均最显著。

3 讨论

3.1 精胺和亚精胺浸种对干旱胁迫下小麦生长指标的影响

种子萌发期与幼苗期是植物生长发育过程中对环境胁迫最为敏感的2个阶段，同时也是开展胁迫早期基础鉴定的关键时期^[21-22]。有研究表明：干旱缺水会对小麦种子的萌发以及幼苗的生长产生抑制作用，而多胺作为种子引发剂，可有效缓解干旱胁迫对种子萌发造成的影响^[4, 9, 23]。本研究中，PEG-6000模拟的干旱胁迫抑制了小麦种子的萌发、根长和芽长的生长，且随着PEG-6000质量浓度的增加而抑制作用显著增大，这与裴冬丽等^[24]、GHOLIZADEH等^[25]的研究结果一致，说明缺水引发的渗透胁迫会抑制植物生长。同时，本研究进一步证实了外源精胺和亚精胺浸种在一定程度上可以显著提高小麦在干旱胁迫下的发芽率、根长和芽长，这与外施精胺和亚精胺可缓解干旱胁迫对小麦^[24-25]、玉米^[26]、甜高粱 *Sorghum bicolor*^[27] 和燕麦 *Avena sativa*^[28] 等幼苗萌发生长的结果一致，说明适宜浓度的外源精胺和亚精胺浸种，可通过促进种子在短期内吸收、积累并转化上述物质，同时激活相关调控信号通路，从而有效促进干旱胁迫下种子的萌发与生长。因此，该处理可作为种子引发剂，用于抵御一定程度的干旱胁迫。此外，本研究中亚精胺浸种对‘百农201’在干旱胁迫下的缓解效果更明显，尤其0.10 mmol·L⁻¹亚精胺效果最佳，说明亚精胺对抗旱性敏感品种的作用效果好于抗旱性强的品种，这与裴冬丽等^[24]和张美微等^[26]的研究结果一致，外源亚精胺能更好地缓解干旱胁迫对抗旱性弱的小麦和玉米品种生长的抑制作用，这很可能得益于亚精胺分子量相对较小、易于扩散，以及所带电荷较少、结合能力相对较弱等特点，使其在胁迫条件下能迅速发挥生理作用。

3.2 精胺和亚精胺浸种对干旱胁迫下小麦叶绿素质量分数的影响

3.2 精胺和亚精胺浸种对干旱胁迫下小麦叶绿素质量分数的影响

有研究表明：植物进行光合作用的能力与其叶绿素质量分数紧密相连，干旱胁迫往往会与光合作用相关的膜结构受损，同时导致光合色素含量下降^[15, 29]，而多胺可提高植株在干旱胁迫下的光合色素含量，并维持叶绿体的超微结构^[15]。在本研究中，‘百农201’和‘矮抗58’的叶绿素质量分数均随着PEG-6000质量浓度的增加而显著降低，表明干旱胁迫导致叶绿体损伤，叶绿素合成受阻，或相关叶绿素酶活性提高而使叶绿素进一步降解。本研究发现：外源精胺和亚精胺浸种可缓解干旱胁迫下小麦叶绿素质量分数的减少，这与众多研究结果相一致，如在胁迫条件下，添加外源多胺可提高紫花苜蓿 *Medicago sativa*^[30]、甜瓜 *Cucumis melo*^[31]、白三叶 *Trifolium repens*^[32]、烤烟 *Nicotiana tabacum*^[33] 及玉米^[34] 等幼苗的叶绿素质量分数。这表明外源多胺能够通过调节叶绿体抗氧化系统，抑制干旱胁迫对叶绿体结构的破坏，有效减轻叶绿素合成受阻的程度，从而促进叶绿素合成。进一步比较发现：亚精胺浸种对干旱胁迫

表2 不同处理下的‘百农201’和‘矮抗58’综合指标隶属函数值

Table 2 Membership function values of ‘Bainong 201’ and ‘Aikang 58’ under different treatments

PEG-6000 质量浓度/(% (mmol·L ⁻¹))	精胺/ 亚精胺/ (mmol·L ⁻¹)	‘百农201’		‘矮抗58’		
		隶属 函数值	排名	隶属 函数值	排名	
5	0	0.058 4	7	0.086 3	7	
	0.05	0.281 7	6	0.343 2	6	
	0.10	0.721 7	3	0.746 4	2	
	0.20	0.435 1	5	0.380 6	5	
	0	0.05	0.583 5	4	0.502 4	4
	0	0.10	0.987 9	1	0.998 2	1
	0	0.20	0.746 3	2	0.596 6	3
	0	0	0.020 7	7	0.039 8	7
	0.05	0	0.316 6	6	0.283 5	6
	0.10	0	0.794 7	2	0.721 3	3
10	0.20	0.429 1	5	0.431 3	5	
	0	0.05	0.451 9	4	0.470 5	4
	0	0.10	0.981 2	1	1.000 0	1
	0	0.20	0.596 6	3	0.724 3	2
	0	0	0.028 4	7	0.047 2	7
	0.05	0	0.323 9	6	0.319 8	6
	0.10	0	0.840 7	2	0.734 2	2
	0.20	0	0.496 4	4	0.406 9	5
	0	0.05	0.463 7	5	0.501 0	4
	0	0.10	0.997 3	1	1.000 0	1
15	0	0.20	0.629 7	3	0.625 4	3

下叶绿素质量分数增加效果优于精胺，且亚精胺对抗旱性敏感品种‘百农 201’的作用效果强于抗旱性较强的‘矮抗 58’，这与李丽杰等^[34]的研究结果一致，这种差异可能与品种的遗传特性有关。在干旱胁迫下，亚精胺的作用能够增强抗旱性较弱品种的自我调节能力，从而帮助其适应或缓解所遭受的胁迫。

3.3 精胺和亚精胺浸种对干旱胁迫下小麦丙二醛质量摩尔浓度、脯氨酸质量分数和过氧化物酶活性的影响

植物在逆境中生长时，体内会积累大量丙二醛，其质量摩尔浓度与植株遭受胁迫强度及膜脂过氧化损伤程度均呈正相关^[15]。脯氨酸作为抗氧化物质清除活性氧，在维持细胞膜系统的稳定中发挥着关键作用，其质量分数高低通常是鉴定植物抗逆性强弱的重要生理指标之一^[15]。过氧化物酶是植物体内最重要的保护酶系统中的抗氧化酶之一，其活性水平直接反映了植物清除胁迫条件下积累的活性氧 (ROS) 能力。在逆境中，过氧化物酶通过高效清除活性氧，有效防止膜脂过氧化产生的膜系统损伤，从而更好地抵御外界胁迫、增强抗逆性。本研究表明：干旱胁迫下‘百农 201’和‘矮抗 58’幼苗叶片中丙二醛质量摩尔浓度、脯氨酸质量分数和过氧化物酶活性均较对照明显增加，且随着 PEG-6000 质量浓度的增加而显著上升，表明干旱胁迫导致膜脂过氧化作用，破坏了细胞膜结构，使活性氧的生成和清除失衡，同时通过积累大量的脯氨酸和提高过氧化物酶活性来维持较高的胁迫抗性，这一结果与杜红阳等^[35]探究渗透胁迫下 2 种不同抗旱性小麦幼苗叶片脯氨酸质量分数变化规律时得到的结论一致，分析认为抗旱性较强的品种可能通过提高脯氨酸合成途径中的关键酶活性，从而促进脯氨酸的进一步积累，以此维持细胞渗透平衡。结合生长指标在干旱胁迫下受抑制的表现可知：小麦幼苗通过提高自身抗氧化酶活性，仍不足以清除过多的活性氧，从而无法避免其带来的伤害。精胺和亚精胺具有中和酸、抗氧化及稳定细胞膜的能力，本研究利用 3 种不同浓度的外源精胺和亚精胺进行浸种处理，发现‘百农 201’和‘矮抗 58’丙二醛质量摩尔浓度较对应干旱胁迫下的丙二醛质量摩尔浓度有所下降，脯氨酸质量分数和过氧化物酶活性均进一步显著提高，其中 $0.10 \text{ mmol} \cdot \text{L}^{-1}$ 的精胺和亚精胺浸种涨幅最大，且亚精胺浸种比精胺浸种在干旱胁迫下产生的缓解效果更佳。这与干旱胁迫下或逆境胁迫中多胺对紫花苜蓿^[30]、甜瓜^[31, 36]、白三叶^[32]、烤烟^[33]、甜高粱^[27]、燕麦^[28]、小麦^[37]、南瓜 *Cucurbita moschata*^[38]、假俭草 *Eremochloa ophiuroides*^[39]、赤霞珠 *Vitis vinifera*^[40]、蚕豆 *Vicia faba*^[41] 及红花 *Carthamus tinctorius*^[14] 等幼苗的结果一致。表明适宜浓度的精胺和亚精胺浸种能够有效降低植物在干旱胁迫中活性氧的积累，抑制小麦幼苗细胞膜质的氧化，从而减少了丙二醛的进一步产生；同时通过提高植物体内合成脯氨酸的关键酶活性，促进脯氨酸质量分数进一步积累，减轻干旱胁迫对膜结构和功能的损伤或毒害作用；通过提高植物体内抗氧化系统活性，清除体内积累的过量活性氧，有效减轻膜脂过氧化损伤，增强植株萌发生长的抗旱性。

3.4 不同处理下的小麦各指标间的相关性分析

相关性分析显示：精胺和亚精胺浸种处理下小麦的发芽率与根长、芽长、脯氨酸质量分数和过氧化物酶活性均呈极显著正相关，与叶绿素质量分数呈显著正相关。LI 等^[42]研究发现：亚精胺可通过减轻氧化损伤、维持能量稳态调控小麦抗逆性，这与本研究中过氧化物酶活性提升、丙二醛质量摩尔浓度降低的规律相呼应；GHOLIZADEH 等^[25]发现：外源亚精胺能显著提高小麦种子发芽率，促进脯氨酸积累并增强过氧化物酶活性，这与本研究中发芽率分别与脯氨酸质量分数、过氧化物酶活性呈极显著正相关的结果相呼应；HASSAN 等^[37]研究表明：外源多胺通过保护细胞膜与叶绿体超微结构缓解干旱，进一步明确了多胺调控下小麦生长指标与生理指标相关性的内在生理机制。

4 结论

综上所述，PEG-6000 模拟的干旱胁迫抑制小麦幼苗的生长发育，使发芽率、根长、芽长、叶绿素质量分数下降，丙二醛质量摩尔浓度、脯氨酸质量分数和过氧化物酶活性升高。适宜浓度的精胺和亚精胺浸种可促进干旱胁迫下种子的发芽、根长和芽长的生长以及叶绿素质量分数的提高，同时使丙二醛质量摩尔浓度下降，脯氨酸质量分数和过氧化物酶活性进一步升高，从而稳定细胞内环境，缓解干旱胁迫产生的生长抑制作用。精胺和亚精胺浸种对缓解干旱胁迫下抗旱性较弱的‘百农 201’作用效果好于抗旱性较强的‘矮抗 58’，相较于精胺，亚精胺能更好地减轻干旱对幼苗的胁迫作用。综合分析表明： $0.10 \text{ mmol} \cdot \text{L}^{-1}$ 亚精胺对干旱胁迫下幼苗毒害的调节效应最显著。

5 参考文献

- [1] 李雪芹, 金松恒. 干旱胁迫对假俭草气体交换和叶绿素荧光特性的影响[J]. 中国农学通报, 2010, **26**(8): 170–174. LI Xueqin, JIN Songheng. Effects of drought stress on gas exchange and chlorophyll fluorescence characteristics in *Eremochloa ophiuroides* [J]. *Chinese Agricultural Science Bulletin*, 2010, **26**(8): 170–174.
- [2] HUBBARD M, GERMIDA J, VUJANOVIC V. Fungal endophytes improve wheat seed germination under heat and drought stress[J]. *Botany*, 2012, **90**(2): 137–149. DOI: [10.1139/b11-091](https://doi.org/10.1139/b11-091).
- [3] SANG Q Q, SHU S, SHAN X, *et al.* Effects of exogenous spermidine on antioxidant system of tomato seedlings exposed to high temperature stress[J]. *Russian Journal of Plant Physiology*, 2016, **63**(5): 645–655. DOI: [10.1134/s1021443716050113](https://doi.org/10.1134/s1021443716050113).
- [4] YAN Min. Seed priming stimulate germination and early seedling growth of Chinese cabbage under drought stress[J]. *South African Journal of Botany*, 2015, **99**: 88–92. DOI: [10.1016/j.sajb.2015.03.195](https://doi.org/10.1016/j.sajb.2015.03.195).
- [5] AWADALLA R A, SALLAM A, BÖRNER A, *et al.* The role of salicylic acid in modulating phenotyping in spring wheat varieties for mitigating drought stress[J]. *BMC Plant Biology*, 2024, **24**: 948. DOI: [10.1186/s12870-024-05620-5](https://doi.org/10.1186/s12870-024-05620-5).
- [6] 刘晴, 孙露宏, 高世伟, 等. 干旱胁迫下水杨酸对不同耐旱性水稻品种生长和生理特性的影响[J]. 中国稻米, 2025, **31**(1): 27–34. LIU Qing, SUN Luhong, GAO Shiwei, *et al.* Effects of salicylic acid on growth and physiological characteristics in different drought tolerance rice varieties under drought stress[J]. *China Rice*, 2025, **31**(1): 27–34. DOI: [10.3969/j.issn.1006-8082.2025.01.004](https://doi.org/10.3969/j.issn.1006-8082.2025.01.004).
- [7] 张荣, 刘淋茹, 付凯霞, 等. 干旱胁迫下外源褪黑素对冬小麦小花发育及碳营养代谢的调控[J]. 中国农业科学, 2024, **57**(23): 4644–4657. ZHANG Rong, LIU Linru, FU Kaixia, *et al.* Regulatory of exogenous melatonin on floret development and carbon nutrient metabolism in winter wheat under drought stress[J]. *Scientia Agricultura Sinica*, 2024, **57**(23): 4644–4657. DOI: [10.3864/j.issn.0578-1752.2024.23.006](https://doi.org/10.3864/j.issn.0578-1752.2024.23.006).
- [8] 宋红霞, 宋甜月, 申瑞雪, 等. 黄腐酸缓解胡萝卜幼苗干旱胁迫机制研究[J]. 核农学报, 2025, **39**(3): 641–654. SONG Hongxia, SONG Tianyue, SHEN Ruixue, *et al.* Mechanism of fulvic acid alleviating drought stress in carrot seedlings[J]. *Journal of Nuclear Agricultural Sciences*, 2025, **39**(3): 641–654. DOI: [10.11869/j.issn.1000-8551.2025.03.0641](https://doi.org/10.11869/j.issn.1000-8551.2025.03.0641).
- [9] HUSSAIN S, FAROOQ M, WAHID M A, *et al.* Seed priming with putrescine improves the drought resistance of maize hybrids[J]. *International Journal of Agriculture & Biology*, 2013, **15**(6): 1349–1353. DOI: [10.1590/brag.2013.045](https://doi.org/10.1590/brag.2013.045).
- [10] LI Zhou, PENG Yan, ZHANG Xinquan, *et al.* Exogenous spermidine improves seed germination of white clover under water stress *via* involvement in starch metabolism, antioxidant defenses and relevant gene expression[J]. *Molecules*, 2014, **19**(11): 18003–18024. DOI: [10.3390/molecules191118003](https://doi.org/10.3390/molecules191118003).
- [11] CHEN Dandan, SHAO Qingsong, YIN Lianghong, *et al.* Polyamine function in plants: metabolism, regulation on development, and roles in abiotic stress responses[J]. *Frontiers in Plant Science*, 2019, **9**: 1945. DOI: [10.3389/fpls.2018.01945](https://doi.org/10.3389/fpls.2018.01945).
- [12] TIBURCIO A F, ALTABELLA T, BITRIÁN M, *et al.* The roles of polyamines during the lifespan of plants: from development to stress[J]. *Planta*, 2014, **240**(1): 2055. DOI: [10.1007/s00425-014-2055-9](https://doi.org/10.1007/s00425-014-2055-9).
- [13] 王文娟, 师尚礼, 何龙, 等. 干旱胁迫下多胺在植物体内的积累及其作用[J]. 草业学报, 2023, **32**(6): 186–202. WANG Wenjuan, SHI Shangli, HE Long, *et al.* Accumulation and functions of polyamines in plants under drought stress[J]. *Acta Prataculturae Sinica*, 2023, **32**(6): 186–202. DOI: [10.11686/cyxb2022303](https://doi.org/10.11686/cyxb2022303).
- [14] KHOSROWSHAHI Z T, GHASSEMI-GOLEZANI K, SALEHI-LISAR S Y, *et al.* Changes in antioxidants and leaf pigments of safflower (*Carthamus tinctorius* L.) affected by exogenous spermine under water deficit[J]. *Biologia Futura*, 2020, **71**(3): 313–321. DOI: [10.1007/s42977-020-00039-z](https://doi.org/10.1007/s42977-020-00039-z).
- [15] LI Lijie, GU Wanrong, LI Jing, *et al.* Exogenously applied spermidine alleviates photosynthetic inhibition under drought stress in maize (*Zea mays* L.) seedlings associated with changes in endogenous polyamines and phytohormones[J]. *Plant Physiology and Biochemistry*, 2018, **129**: 35–55. DOI: [10.1016/j.plaphy.2018.05.017](https://doi.org/10.1016/j.plaphy.2018.05.017).
- [16] XIE Xiaoting, GU Yujie, WANG Weili, *et al.* Exogenous spermidine improved drought tolerance in *Ilex verticillata* seedlings[J]. *Frontiers in Plant Science*, 2023, **14**: 1065208. DOI: [10.3389/fpls.2023.1065208](https://doi.org/10.3389/fpls.2023.1065208).
- [17] 姜惠丽, 段九菊, 郭世荣, 等. 不同种类外源多胺缓解黄瓜植株盐胁迫伤害的效应[J]. 中国蔬菜, 2007(3): 8–11. JIANG Huili, DUAN Jiuju, GUO Shirong, *et al.* Studies on alleviative effects of different kinds of exogenous polyamine on salt

- injury of cucumber seedlings under salt stress[J]. *China Vegetables*, 2007(3): 8–11. DOI: 10.3969/j.issn.1000-6346.2007.03.003.
- [18] 王素平, 贾永霞, 郭世荣, 等. 多胺对盐胁迫下黄瓜 (*Cucumis sativus* L.) 幼苗体内 K^+ 、 Na^+ 和 Cl^- 含量及器官间分布的影响[J]. *生态学报*, 2007, 27(3): 1122–1129. WANG Suping, JIA Yongxia, GUO Shirong, *et al.* Effects of polyamines on K^+ , Na^+ and Cl^- contents and distribution in different organs of cucumber (*Cucumis sativus* L.) seedlings under NaCl stress[J]. *Acta Ecologica Sinica*, 2007, 27(3): 1122–1129. DOI: 10.3321/j.issn:1000-0933.2007.03.037.
- [19] 张志良, 瞿伟菁. 植物生理学实验指导[M]. 3 版. 北京: 高等教育出版社, 2003. ZHANG Zhiliang, QU Weijing. *The Experimental Guide for Plant Physiology*[M]. 3rd ed. Beijing: Higher Education Press, 2003.
- [20] 胡胜男, 王波, 李铁华, 等. 叶面喷施亚精胺对干旱胁迫下闽楠幼苗生理的影响[J]. *西南林业大学学报(自然科学)*, 2021, 41(6): 31–38. HU Shengnan, WANG Bo, LI Tiehua, *et al.* Effects of spermidine on physiology of *Phoebe bournei* seedlings under drought stress[J]. *Journal of Southwest Forestry University(Natural Sciences)*, 2021, 41(6): 31–38. DOI: 10.11929/j.swfu.202011073.
- [21] 陈家婷, 白欣, 谷雨杰, 等. 小麦芽期和苗期耐盐鉴定方法的适用性评价[J]. *作物学报*, 2024, 50(5): 1193–1206. CHEN Jiating, BAI Xin, GU Yujie, *et al.* Applicability evaluation of screen methods to identify salt tolerance in wheat at germination and seedling stages[J]. *Acta Agronomica Sinica*, 2024, 50(5): 1193–1206. DOI: 10.3724/SP.J.1006.2024.31049.
- [22] 冯蕊, 周琪, 吴令上, 等. PEG 6000 模拟干旱胁迫对铁皮石斛幼苗生理和叶绿素荧光特性的影响[J]. *浙江农林大学学报*, 2024, 41(1): 132–144. FENG Rui, ZHOU Qi, WU Lingshang, *et al.* Effects of PEG 6000 simulated drought stress on physiological and chlorophyll fluorescence characteristics of *Dendrobium candidum* seedlings[J]. *Journal of Zhejiang A&F University*, 2024, 41(1): 132–144. DOI: 10.11833/j.issn.2095-0756.20230301.
- [23] ALCÁZAR R, BUENO M, TIBURCIO A F. Polyamines: small amines with large effects on plant abiotic stress tolerance[J]. *Cells*, 2020, 9(11): 2373. DOI: 10.3390/cells9112373.
- [24] 裴冬丽, 李成伟. 腐胺和精胺浸种对干旱胁迫下小麦种子萌发和胚根生长的影响[J]. *江苏农业科学*, 2016, 44(4): 155–158. PEI Dongli, LI Chengwei. Effects of soaking seeds with putrescine and spermine on wheat seed germination and radicle growth under drought stress[J]. *Jiangsu Agricultural Sciences*, 2016, 44(4): 155–158. DOI: 10.15889/j.issn.1002-1302.2016.04.040.
- [25] GHOLIZADEH F, JANDA T, GONDOR O K, *et al.* Improvement of drought tolerance by exogenous spermidine in germinating wheat (*Triticum aestivum* L.) plants is accompanied with changes in metabolite composition[J]. *International Journal of Molecular Sciences*, 2022, 23(16): 9047. DOI: 10.3390/ijms23169047.
- [26] 张美微, 乔江方, 宋韶帅, 等. 干旱对夏玉米籽粒充实和生理特性的影响及其外源亚精胺调控[J]. *核农学报*, 2022, 36(12): 2501–2509. ZHANG Meiwei, QIAO Jiangfang, SONG Shaoshuai, *et al.* Effect of drought stress on grain-filling and physiological properties of summer maize and the exogenous spermidine regulation[J]. *Journal of Nuclear Agricultural Sciences*, 2022, 36(12): 2501–2509. DOI: 10.11869/j.issn.100-8551.2022.12.2501.
- [27] 邹芳, 杨秀柳, 黄思麒, 等. 外源亚精胺对干旱胁迫下甜高粱幼苗生长及生理生化指标的影响[J]. *中国农业科技导报*, 2020, 22(4): 44–52. ZOU Fang, YANG Xiuliu, HUANG Siqi, *et al.* Effect of exogenous spermine on growth and physiological and biochemical indexes of sweet sorghum seedlings under drought stress[J]. *Journal of Agricultural Science and Technology*, 2020, 22(4): 44–52. DOI: 10.13304/j.nykjdb.2019.0363.
- [28] 吴旭红, 冯晶旻. 外源亚精胺对 PEG 胁迫下燕麦幼苗生长及部分生理特性的影响[J]. *麦类作物学报*, 2017, 37(1): 122–129. WU Xuhong, FENG Jingmin. Effect of extraneous spermidine on growth and some physiological characteristics in oat seedlings under PEG stress[J]. *Journal of Triticeae Crops*, 2017, 37(1): 122–129. DOI: 10.7606/j.issn.1009-1041.2017.01.17.
- [29] TAO Rongrong, DING Jinfeng, LI Chunyan, *et al.* Evaluating and screening of agro-physiological indices for salinity stress tolerance in wheat at the seedling stage[J]. *Frontiers in Plant Science*, 2021, 12: 646175. DOI: 10.3389/fpls.2021.646175.
- [30] 王文娟, 师尚礼, 康文娟, 等. 干旱胁迫下陇中紫花苜蓿对外源精胺的生理响应[J]. *中国农业科学*, 2025, 58(4): 676–691. WANG Wenjuan, SHI Shangli, KANG Wenjuan, *et al.* The physiological response of longzhong alfalfa to exogenous spermine under drought stress[J]. *Scientia Agricultura Sinica*, 2025, 58(4): 676–691. DOI: 10.3864/j.issn.0578-1752.2025.04.005.

- [31] 孙天国, 张梅娟, 马天意, 等. 外源亚精胺对干旱胁迫下甜瓜幼苗抗旱性影响的生理生化机制[J]. *北方园艺*, 2022(12): 34–39. SUN Tianguo, ZHANG Meijuan, MA Tianyi, *et al.* Physiological and biochemical mechanism of exogenous spermidine improving drought resistance in melon seedlings under drought stress[J]. *Northern Horticulture*, 2022(12): 34–39. DOI: [10.11937/bfy.20215174](https://doi.org/10.11937/bfy.20215174).
- [32] 李州, 彭燕, 潘明洪, 等. 亚精胺对 PEG 胁迫下白三叶幼苗渗透调节物质积累的影响[J]. *中国草地学报*, 2014, 36(1): 31–36. LI Zhou, PENG Yan, PAN Minghong, *et al.* Effects of spermidine on the accumulation of osmoregulatory matter in leaves of white clover under PEG stress[J]. *Chinese Journal of Grassland*, 2014, 36(1): 31–36. DOI: [10.3969/j.issn.1673-5021.2014.01.007](https://doi.org/10.3969/j.issn.1673-5021.2014.01.007).
- [33] 魏晓凯, 景延秋, 何佶弦, 等. 外源亚精胺对烤烟幼苗干旱胁迫的缓解效应研究[J]. *作物杂志*, 2022(3): 143–148. WEI Xiaokai, JING Yanqiu, HE Jixian, *et al.* Alleviating effect of exogenous spermidine on flue-cured tobacco seedlings under drought stress[J]. *Crops*, 2022(3): 143–148. DOI: [10.16035/j.issn.1001-7283.2022.03.020](https://doi.org/10.16035/j.issn.1001-7283.2022.03.020).
- [34] 李丽杰, 顾万荣, 张倩, 等. 外源亚精胺对干旱胁迫下玉米幼苗叶片生理及根系特征参数的影响[J]. *农药学报*, 2015, 17(3): 291–299. LI Lijie, GU Wanrong, ZHANG Qian, *et al.* Effects of exogenous spermidine on leaf physiologic and root feature parameter of maize seedling under drought stress[J]. *Chinese Journal of Pesticide Science*, 2015, 17(3): 291–299. DOI: [10.3969/j.issn.1008-7303.2015.03.07](https://doi.org/10.3969/j.issn.1008-7303.2015.03.07).
- [35] 杜红阳, 李青芝, 杨青华, 等. 亚精胺对渗透胁迫下小麦幼苗渗透调节物质含量和脯氨酸代谢酶活性的影响[J]. *麦类作物学报*, 2014, 34(8): 1092–1097. DU Hongyang, LI Qingzhi, YANG Qinghua, *et al.* Effects of spermidine on the content of osmoregulation substance and activity of proline metabolic enzyme in wheat seedling under osmotic stress[J]. *Journal of Triticeae Crops*, 2014, 34(8): 1092–1097. DOI: [10.7606/j.issn.1009-1041.2014.08.11](https://doi.org/10.7606/j.issn.1009-1041.2014.08.11).
- [36] 孙天国, 张梅娟, 马天意, 等. 亚精胺对渗透胁迫下甜瓜幼苗膜脂过氧化和抗氧化系统的影响[J]. *干旱地区农业研究*, 2024, 42(1): 177–184. SUN Tianguo, ZHANG Meijuan, MA Tianyi, *et al.* Effects of spermidine on membrane lipid peroxidation and antioxidative system of melon seedling under osmotic stress[J]. *Agricultural Research in the Arid Areas*, 2024, 42(1): 177–184. DOI: [10.7606/j.issn.1000-7601.2024.01.18](https://doi.org/10.7606/j.issn.1000-7601.2024.01.18).
- [37] HASSAN N, EBEED H, ALJAARANY A. Exogenous application of spermine and putrescine mitigate adversities of drought stress in wheat by protecting membranes and chloroplast ultra-structure[J]. *Physiology and Molecular Biology of Plants*, 2020, 26(2): 233–245. DOI: [10.1007/s12298-019-00744-7](https://doi.org/10.1007/s12298-019-00744-7).
- [38] 吴旭红, 冯晶旻. 外源亚精胺对渗透胁迫下南瓜幼苗抗氧化酶活性等生理特性的影响[J]. *干旱地区农业研究*, 2017, 35(4): 255–262. WU Xuhong, FENG Jingmin. Effects of extraneous spermidine on antioxidant enzyme activities and other physiological characteristics of pumpkin seedlings under osmotic stress[J]. *Agricultural Research in the Arid Areas*, 2017, 35(4): 255–262. DOI: [10.7606/j.issn.1000-7601.2017.04.39](https://doi.org/10.7606/j.issn.1000-7601.2017.04.39).
- [39] 鲁泽东, 蒋宇佳, 刘场, 等. 干旱胁迫下假俭草对外源亚精胺的生理响应[J]. *分子植物育种*, 2022, 20(18): 6207–6215. LU Zedong, JIANG Yujia, LIU Yang, *et al.* Physiological responses of centipedegrass to exogenous spermidine under drought stress[J]. *Molecular Plant Breeding*, 2022, 20(18): 6207–6215. DOI: [10.13271/j.mpb.020.006207](https://doi.org/10.13271/j.mpb.020.006207).
- [40] ZHAO Jiaqi, WANG Xuefei, PAN Xingbo, *et al.* Exogenous putrescine alleviates drought stress by altering reactive oxygen species scavenging and biosynthesis of polyamines in the seedlings of cabernet sauvignon[J]. *Frontiers in Plant Science*, 2021, 12: 767992. DOI: [10.3389/fpls.2021.767992](https://doi.org/10.3389/fpls.2021.767992).
- [41] ABID G, OUERTANI R N, GHOUILI E, *et al.* Exogenous application of spermidine mitigates the adverse effects of drought stress in faba bean (*Vicia faba* L.)[J]. *Functional Plant Biology*, 2022, 49(4): 405–420. DOI: [10.1071/fp21125](https://doi.org/10.1071/fp21125).
- [42] LI Juan, LI Gege, LI Zhiyuan, *et al.* Spermidine alleviates drought-induced wheat floret degeneration by mitigating oxidative damage and maintaining energy homeostasis[J]. *The Crop Journal*, 2024, 12(6): 1765–1779. DOI: [10.1016/j.cj.2024.07.017](https://doi.org/10.1016/j.cj.2024.07.017).